

FORTELLO




4,00x4,00m



70km/h***

O ombrellone Fortello satisfaz as necessidades para quem procura sistemas de proteção solar, graças ao seu sistema de abertura em sentido oposto é fácil de manusear, seu mastro de alumínio e seu baixo peso facilita o transporte e recolhimento rápido. Com um design estável esse ombrellone oferece a proteção solar necessária para o seu ambiente. Com design e originalidade, a marca suíça Glatz garante um produto de grande durabilidade e inovador, prezando a eficiência e facilidade do manuseio.

Mastro	Alumínio anodizado natural	
Junções Terminais Rosetas Alavanca	Fibra de vidro e nylon	
Cobertura Padrão	Tecido Olefin - derivado do etileno e polipropileno com gramatura de aprox. 200g/m ² , com tratamento repelente a água e proteção solar UPF50+ (consulte opção de customização em outras cores e tecidos)	
Força do Vento (Escala de Beaufort)****	8	
Velocidade máx. de vento admitida com o ombrellone aberto***	70km/h	
Peso mínimo para base	180kg	
Peso do ombrellone (sem a base)	20kg	



proteção solar



mastro central




estrutura



Alumínio anodizado natural

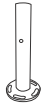
cobertura



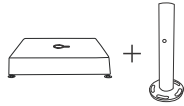
Ofélia Bege

PERSONALIZE a cobertura com seu logo
CUSTOMIZE a cobertura com outras cores e tecidos

bases compatíveis



Base fixa Fortello
(vendida separadamente)



Base desmontável
NS 3,5x3,5m ou ϕ 4,0m |
Sirius com capa (com e sem rodinhas)
+ Base fixa Fortello
(vendidas separadamente)

acessórios



Capa de Proteção XXG
(vendida separadamente)

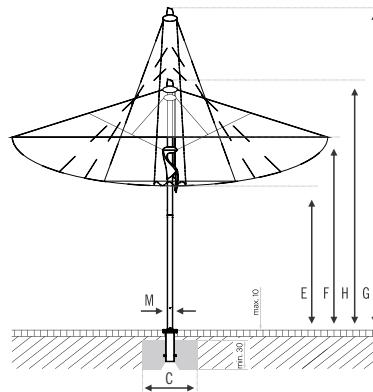
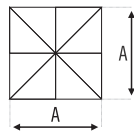
detalhes do produto



detalhes dimensionais do produto

A	M	E	F	G	H	C
400x400	6.7	95	215	385	290	100x100

*medidas em cm



As medidas aqui descritas podem sofrer variações de $\pm 2\%$ ± 5 cm

As dimensões de altura informadas são com a base fixa, a altura máxima dependerá do tipo de base utilizada

A distância entre um ombrellone aberto e outro, ou de paredes e pilares deve ser de no mínimo 20cm

*componentes em aço galvanizado podem sofrer oxidações. Para melhor conservação consulte o guia "manutenção e cuidados - página 82"

**pode ser fixado diretamente em concreto industrial (não acompanha kit de instalação, buchas e parafusos)

*** a velocidade máxima de vento admitida, aplica-se somente a cobertura posicionada na horizontal e com a fixação diretamente no solo (respeitando as instruções de instalação)